




Disponibile anche gratis nella versione LITE: prova la prima di comprare!

Quante volte ti sei trovato a dover gestire una “cassa comune” con gli amici e siete diventati letteralmente pazzi !? In occasione di un viaggio ? Di un evento organizzato insieme ? Condividete un appartamento ? Alla fine ci si trova seduti intorno ad un tavolo, ognuno con mille scontrini a cercare di capire chi deve a chi e quanto.

Ora con Pay&Share finalmente tutto sarà facile e...divertente !

Controlla, non c'è nessun'altra app del genere in giro ! Ti cambierà davvero la vita !



Pay&Share è unica: usala in ogni occasione in cui viaggi con gli amici. Con nessuna fatica, tieni traccia di “chi spende quanto” e con un semplice click fai i conti finali e li spedisce via mail a tutti i partecipanti. Nessuno avrà più nulla a che ridire sui conti.


Con Pay&Share (P&S) puoi creare infiniti Eventi a cui associare infinite Spese da dividere con tutte le Persone che partecipano. **Non si deve più creare il gruzzolo in contanti difficilissimo da gestire, ma si registrano sull’iPhone, iPad o iPod touch, nel modo più semplice e veloce, tutte le spese effettuata, indicando chi le ha sostenute e per conto di chi.** Se viaggiate all’estero, potete registrare le spese nelle diverse valute locali applicando i cambi scelti. Ognuno saprà sempre in tempo reale quanto deve e a chi. Alla fine del viaggio potrai inviare via mail con un click un report molto dettagliato dell’evento a tutti i tuoi amici.

“Talmente facile e intuitivo che la può usare anche un bambino !”




UNA CARATTERISTICA UNICA DI P&S E' LA CONDIVISIONE. ATTRAVERSO UN SERVIZIO "CLOUD" TUTTI GLI AMICI CHE INVITI POSSONO VISUALIZZARE E CONTRIBUIRE A REGISTRARE LE SPESE DELL'EVENTO A CUI PARTECIPANO. MA POTRANNO AGIRE SOLO SULLE SPESE DA LORO IMMESSE E SOLO A TE RIMARRA' IL CONTROLLO COMPLETO DEGLI EVENTI DA TE CREATI. PASSA PAROLA E DI' AI TUOI AMICI DI SCARICARE E INSTALLARE PAY&SHARE SUI LORO SMARTPHONES!

IL TUTTO NELLA MASSIMA SICUREZZA, GRAZIE AL BACKUP GRATUITO SU CLOUD, RIPRISTINABILE "AL VOLO" IN OGNI MOMENTO ANCHE CAMBIANDO DEVICE.



FUNZIONALITA'

- Funziona off-line. Ti devi connettere solo per condividere o fare il backup
- Multilingua
- Apri il tuo account e usufruisci del servizio di backup e ripristino "al volo"
- Scegli se sincronizzare manualmente o in automatico
- Invita i tuoi amici a condividere l'evento, contribuendo ad inserire nuove spese o trasferimenti di denaro tra i partecipanti
- Interfaccia semplice ed elegante per tutte le operazioni
- Puoi gestire un numero infinito di eventi, anche importando da quelli già effettuati il glossario delle spese, la lista dei partecipanti e delle valute
- Seleziona i partecipanti direttamente dalla lista Pay&Share o dalla tua rubrica dell'iPhone/iPad/iPod touch
- Decidi un coefficiente per ogni partecipante (i bambini potrebbero avere un coefficiente 0,5 per pagare sempre la metà dei conti)
- Se qualcuno paga una quota predeterminata di un conto anziché dividere in parti uguali, puoi inserire la cifra fissa e il saldo ne terrà conto
- Se una persona alla fine deve saldare per tutta la famiglia, scegli l'opzione "a carico di..." nel profilo dei singoli componenti della famiglia
- P&S suddivide in tempo reale tutte le spese in automatico
- Inserisci ogni spesa con la massima facilità, velocità e usando una sola scheda. Tutto in pochi secondi
- Usa la calcolatrice integrata
- Oltre alle spese, puoi inserire anche semplici trasferimenti di denaro tra le persone, come per esempio prestiti o saldi (che non contribuiscono ai costi totali dell'evento)
- Calcola i saldi in tempo reale e inviali automaticamente via mail a tutti i partecipanti
- Per chi salda subito sono suggerite le operazioni di trasferimento a saldo nella scheda «Risoluzione»
- Supporta infinite valute straniere e i relativi cambi, modificabili in qualunque momento e molto altro !





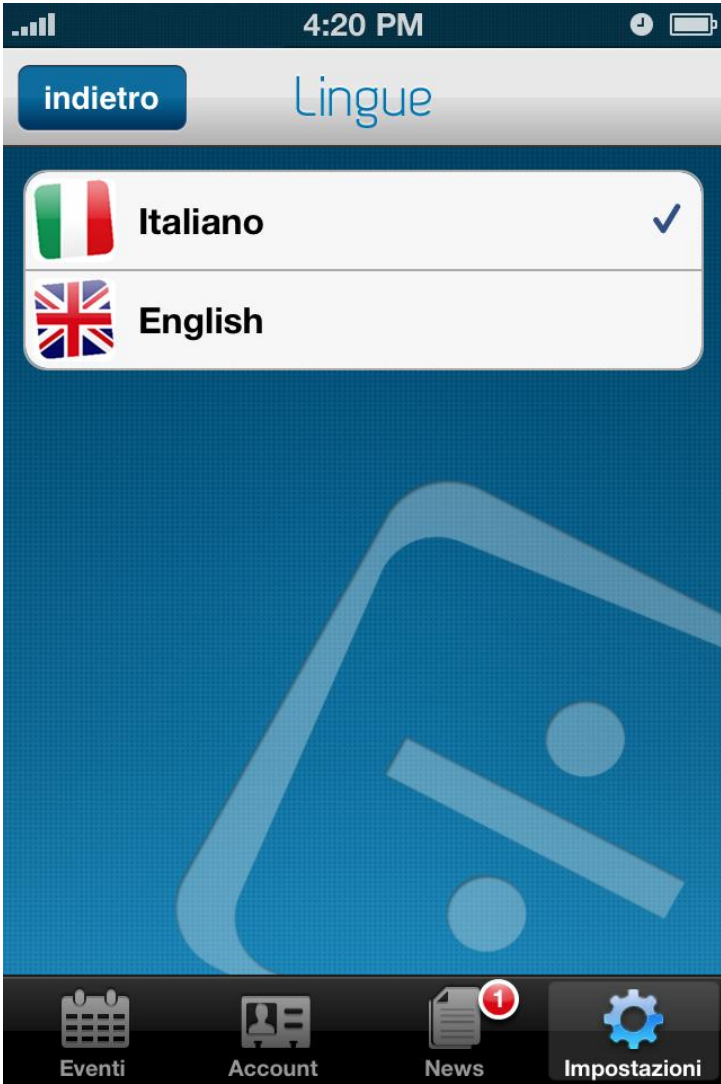
Le Spese e i Trasferimenti





Backup e Sincronizzazione su
Cloud





Multilingua





Il rendiconto






La risoluzione



Nuovo ! Area personale sul web

Pay&Share

www.payandshare.net/login.asp

 Pay&Share

CASSA COMUNE

Login to your Pay&Share account

email

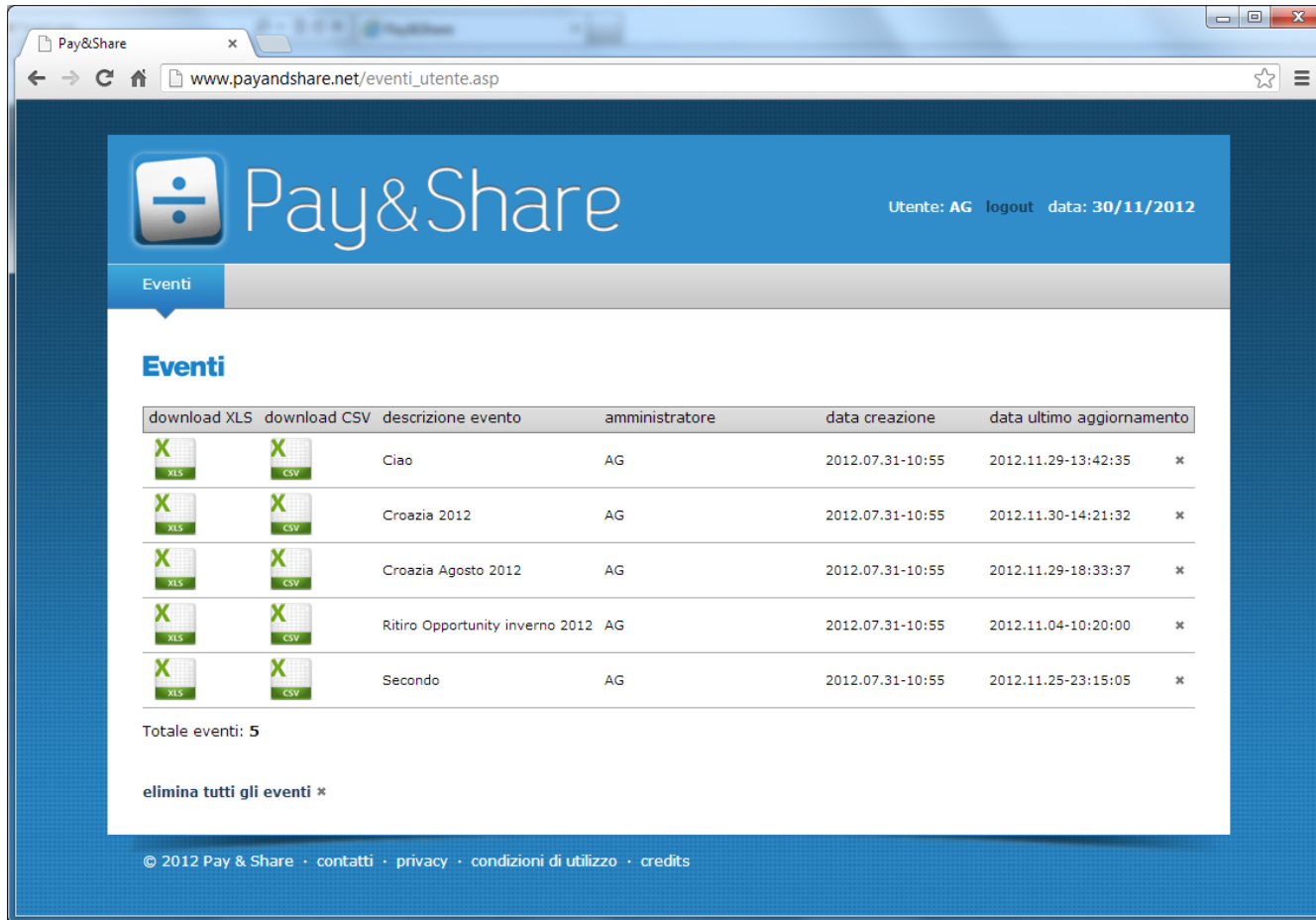
password

Login











© 2012 Pay & Share · [contatti](#) · [privacy](#) · [condizioni di utilizzo](#) · [credits](#)

Login

Nuovo ! Area personale sul web



The screenshot shows a web browser window with the URL www.payandshare.net/eventi_utente.asp. The page features the Pay&Share logo and a user profile for 'AG' with a 'logout' link and the date '30/11/2012'. A navigation bar highlights the 'Eventi' section. Below this, a table lists five events, each with download links for XLS and CSV files, a description, administrator name, creation date, and last update date. At the bottom, it shows 'Totale eventi: 5' and a link to 'elimina tutti gli eventi *'. The footer contains copyright information for 2012 Pay & Share and links to 'contatti', 'privacy', 'condizioni di utilizzo', and 'credits'.

download XLS	download CSV	descrizione evento	amministratore	data creazione	data ultimo aggiornamento	
		Ciao	AG	2012.07.31-10:55	2012.11.29-13:42:35	*
		Croazia 2012	AG	2012.07.31-10:55	2012.11.30-14:21:32	*
		Croazia Agosto 2012	AG	2012.07.31-10:55	2012.11.29-18:33:37	*
		Ritiro Opportunity inverno 2012	AG	2012.07.31-10:55	2012.11.04-10:20:00	*
		Secondo	AG	2012.07.31-10:55	2012.11.25-23:15:05	*

Totale eventi: 5

[elimina tutti gli eventi *](#)

© 2012 Pay & Share · [contatti](#) · [privacy](#) · [condizioni di utilizzo](#) · [credits](#)

Download file
eventi da web, in
formato excel o csv

Nuovo ! Per iPad

iPad 14:17 67%

annulla Nuova Spesa salva

Croazia 2012

descrizione
Bar

data
30 novembre 2012 14:16

valuta importo
€ 95.00

pagata da
AG

per

Tutti Nessuno

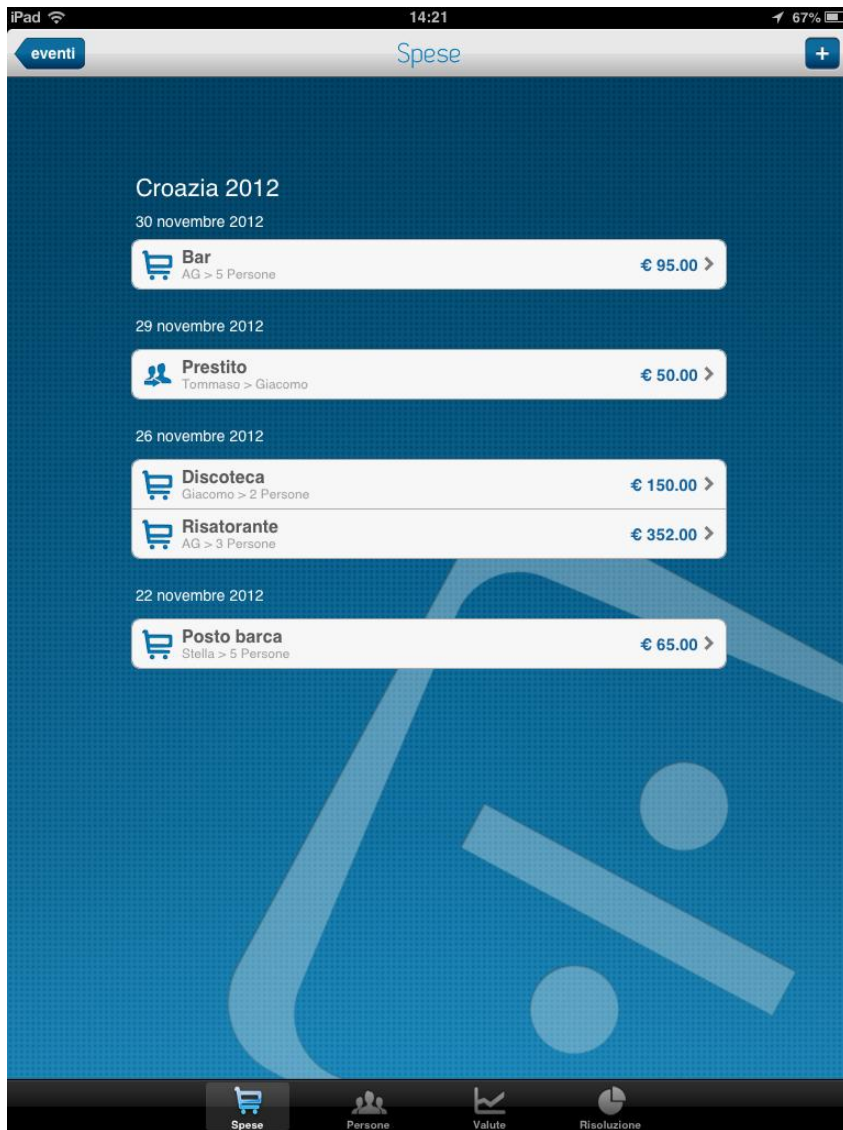
AG	€ 19.00	>
Giacomo	€ 19.00	>
Simone	€ 19.00	>
Stella	€ 19.00	>
Tommaso	€ 19.00	>

Spese Persone Valute Risoluzione

Suddividi le spese con un click !



Nuovo ! Per iPad



Ogni spesa sotto controllo con il dettaglio di «chi» ha pagato «per conto di chi»



Nuovo ! Per iPad

Croazia 2012		
Risoluzioni		
	Simone deve a AG	€ 224.33 >
	Tommaso deve a AG	€ 73.33 >
	Stella deve a Giacomo	€ 42.00 >
	Tommaso deve a Giacomo	€ 26.00 >

Risoluzione chiara
e in tempo reale



Nuovo ! Per iPad

iPad 14:38 65%

Annulla **Pay&Share - Croazia 2012 - Riepilogo Costi** Invia

Cc/Ccn, Da: [redacted]

Oggetto: Pay&Share - Croazia 2012 - Riepilogo Costi

Ciao, abbiamo tenuto i conti del nostro evento con Pay&Share e questo è il rapporto riassuntivo.

COSTI						
Descrizione	Data	Pagato da	Prezzo	Pagato		
				AG	Giacomo	Simone
Posto barca	22 novembre 2012 14:19	Stella	€ 65.00	€ 13.00	€ 13.00	
Risatorante	26 novembre 2012 10:18	AG	€ 352.00	€ 117.33		
Discoteca	26 novembre 2012 10:20	Giacomo	€ 150.00			
Bar	30 novembre 2012 14:16	AG	€ 95.00	€ 19.00	€ 19.00	

TRASFERIMENTI						
Descrizione	Data	Pagato da	Prezzo	Pagato		
				AG	Giacomo	Simone
Prestito	29 novembre 2012 18:19	Tommaso	€ 50.00		€ 50.00	

RIEPILOGO						
Descrizione	Data		AG	Giacomo	Simone	
Costi Totali	30 novembre 2012 14:36		€ 149.33	€ 32.00		
Saldo	30 novembre 2012 14:36		deve avere € 297.67	deve avere € 68.00	deve dare € 161.67	

COSTI TOTALI € 662.00

RISOLUZIONI	
Simone deve a AG	€ 224.33
Tommaso deve a AG	€ 73.33
Stella deve a Giacomo	€ 42.00
Tommaso deve a Giacomo	€ 26.00

VALUTE - TASSI di CAMBIO
1 € = 7.20 Kn

La mail risoluzione
a tutti i partecipanti



Se ancora non ce l'hai, scarica anche tu dall'AppStore Pay&Share www.payandshare.net.

Dicembre 2012:
Nuova Versione 1.2

Nuovo nella Versione 1.2 !

- Finalmente! Versione per **iPad**. Non servivano chissà quali viste per la nostra app, ma vuoi mettere come si vede meglio ora !
- A grande richiesta! La propria area riservata sul sito www.payandshare.net per scaricare tutti i propri eventi su file excel o CSV;
- Gestione dei contatti Facebook in rubrica;
- Impostata come default “Nuova spesa pagata per tutti i partecipanti”, caso più frequente;
- Alert sincronizzazione rete 3G. Scelta dell'utente se proseguire o annullare la sincronizzazione. Per ancora più controllo delle spese di connessione quando si è in roaming all'estero.
- Controllo password nella sezione registrazione con duplice richiesta.
- Help aggiornato con spiegazione più chiara della differenza tra account STANDARD account LITE



Aprile 2013:
Nuova Versione 2.0

Nuovo nella Versione 2.0 !

- Fuso orario: l'applicazione converte date e giorni in base alle impostazioni di localizzazione del device utilizzato
- "Esborso Totale": nella schermata che descrive il dettaglio delle spese di ogni singola persona è ora disponibile l'indicazione del saldo totale anticipato da ogni persona
- E' finalmente disponibile la possibilità di limitare la visualizzazione delle notifiche di sincronizzazione automatica, nel caso non si sia più connessi in wi-fi.
- Regala l'app: nel pannello impostazioni è ora possibile regalare l'applicazione ad un amico, accedendo immediatamente all'app store.

Alcuni bachi risolti:

- Risoluzione di alcuni errori nella gestione del cambio valuta durante la sincronizzazione con il cloud
- Visualizzazione delle News ottimizzata.



FAQ - 1

In pratica cosa serve Pay&Share ?

Con P&S risolvi finalmente la grandissima complessità di fare le divisioni delle spese con i tuoi compagni quando condividi con loro un viaggio o qualunque esperienza che preveda delle spese condivise. Di solito si è costretti a raccogliere prima il denaro in parti uguali e lasciarlo a qualcuno che paghi per tutti, ma:

- Solo uno si deve prendere la responsabilità di tanto denaro
- I soldi non bastano mai o sono troppi
- Non in tutte le occasioni si divide sempre in parti uguali o si è sempre insieme in ogni spesa
- Ecc.

Con P&S chiunque può pagare una singola spesa da per conto degli altri. Basterà che la “segni” su P&S che tiene i conti in tempo reale addebitandoli con precisione a chi deve. E alla fine con un click tutti ricevono la mail con il resoconto completo.

A chi serve Pay&Share ?

Tantissimi troveranno indispensabile Pay&Share: 1) Amici che viaggiano insieme 2) Chi noleggia una barca in gruppo 3) Studenti che condividono un appartamento 4) Vicini di casa che effettuano acquisti di gruppo per risparmiare sulla spesa 5) Una famiglia che vuole avere sotto controllo chi spende e per chi 6) Un ufficio acquisti composto da tanti buyer che vogliono vedere chi acquista cosa e per chi 7) L'amministratore di un condominio 8) I soci di un club 9) Una società sportiva 10) Un'agenzia di viaggio 11) Una famiglia numerosa....e tantissimi altri !

Come faccio ad essere sicuro che P&S faccia bene i conti ? Ci sono in ballo i soldi di tutti i miei amici e se si sbagliasse sarebbe un guaio !

Fare i conti per P&S è la funzione principale, figuriamoci se si sbagliasse ! L'applicazione è stata testata per molte settimane e da molte persone prima di essere pubblicata e la sua precisione nel fare i calcoli è garantita al 100%. **Soddisfatti o rimborsati, 10 volte il valore dell'app !**

Chiunque dovesse individuare un errore nel calcolo da parte di P&S sarà sufficiente che invii una mail al supporto di P&S e sarà rimborsato attraverso Paypal per un valore pari a 10 volte il costo di Pay&Share versione “Standard”

Dove vengono memorizzati i dati dei miei eventi ?

I dati risiedono sul tuo smartphone e ogni volta che sincronizzi con il tuo account, vengono criptati e salvati in modo sicuro anche sul Cloud di Pay&Share. Potrai accedere quando vuoi all'indirizzo www.payandshare.net con le tue credenziali e scaricare i dati sul tuo computer nel formato CSV o Excel. Per accedere all'area web, utilizza le tue credenziali P&S.

Cosa posso fare entrando con le mie credenziali su www.payandshare.net ?

Nella tua area riservata del sito puoi: 1) scaricare sul tuo PC i file dei tuoi eventi 2) cancellarli uno alla volta o tutti insieme 3) Decidere quali Eventi vuoi portare sempre con te sul tuo smartphone e quali desideri lasciare solo sul web.

Quali file posso scaricare dal sito www.payandshare.net ?

Puoi scaricare ogni evento su file excel o csv. Puoi così immaginare come preferisci il report di risoluzione di ogni evento ed apportare tutte le modifiche che preferisci con tutti i sistemi operativi.



FAQ - 2

Come avviene la sincronizzazione con il mio account ?

Tutti i dati che sono nell'app vengono copiati anche sui server di P&S in modo da proteggerli da ogni rischio di cancellazione e poterli gestire nell'area a te riservata dove puoi entrare con le credenziali con le quali ti sei registrato a P&S. La sincronizzazione può essere automatica (cioè avvenire da sola ogni 10 minuti) oppure manuale per avere sotto controllo la gestione della trasmissione dati. Quest'ultima opzione può esserti utile soprattutto quando sei in roaming.

Che differenze ci sono tra la versione STANDARD e quella LITE?

La versione LITE (gratuita) ha le stesse identiche funzionalità della versione standard e ti permette di provare gratuitamente in maniera completa l'app prima di acquistarla. È però limitata ad un solo Evento e a massimo 5 Spese/Trasferimenti.

Che differenze ci sono tra un Account STANDARD e un Account LITE ?

Un account "STANDARD" di P&S può condividere eventi con tutte le versioni di P&S. Un account "LITE" di P&S può condividere eventi solo con altri account "LITE". Per aprire un account STANDARD è necessario possedere una versione a pagamento di P&S. Per aprire un account LITE serve una versione gratuita di P&S.

Cosa significa "invitare una persona" ?

Ogni persona inserita nella lista dei partecipanti ad un evento può essere invitata a condividere sul proprio device il medesimo evento. A quel punto l'invitato potrà visualizzare tutte le spese dell'evento e aggiungerne di nuove.

Attenzione: l'invito deve rispettare alcune regole. 1) L'invitato deve installare o aver installato P&S sul proprio device; 2) L'invitato deve registrarsi o essere già registrato a P&S; 3) Dalla versione LITE si possono invitare solo utenti LITE e dalla versione STANDARD (a pagamento) si possono invitare solo utenti Standard; 4) Si deve essere invitati allo stesso indirizzo email con il quale ci si è registrati a P&S per poter accettare l'invito

Cosa devo fare se qualcosa non funziona come dovrebbe

Devi leggere bene le istruzioni che trovi nella scheda "Impostazioni" dell'app, nel menu HELP. Altrimenti inviaci una mail al supporto scegliendo nella stessa scheda "Impostazioni" il menu "Feedback&Suggerimenti" o scrivendo una mail all'indirizzo: support@payandshare.net

